











































tesa® PROFESSIONAL

# Von Profis, für Profis

## Produktempfehlungen für den Innenbereich

Untergründe Oberflächen	Beschaffen- heit	Anwendungs- beispiele	Produktempfehlung Für Anstricharbeiten mit Verklebungsdauer im Innenbereich	Alternative	Großflächiges Abdecken Anstricharbeiten
Holz	lackiert, lasiert	Stufen (nur Randbereich) Türen, Fenster, Fußeleisten	<b>4344</b> 3 Monate  <b>4334</b> 6 Monate 	<b>4348</b> 7 Tage 	<b>4365</b> 6 Monate  <b>4402/4401</b> 3 Monate 
	gewachst, geölt, natur- belassen	Parkett, Treppenstufen (nur Rand- bereich)	<b>4333 (kurzfristig)</b> 14 Tage 	<b>4453 (kurzfristig)</b> 2 Monate 	
Kunststoffe	glatt	Türen, Fenster, Sockelleisten	<b>4344</b> 3 Monate  <b>4334</b> 6 Monate 	<b>4348</b> 7 Tage  <b>74338</b> 1 Monat 	<b>4365</b> 6 Monate  <b>4402/4401</b> 3 Monate 
Weich-PVC, Vinyl	glatt	CV-Boden- beläge	<b>4334</b> 6 Monate 	<b>4348</b> 7 Tage  <b>4344</b> 3 Monate 	<b>4365</b> 6 Monate  <b>4364</b> 7 Tage 

Untergründe Oberflächen	Beschaffen- heit	Anwendungs- beispiele	Anstricharbeiten Produkttempfehlungen mit Verklebungsdauer im Innenbereich	Alternative	Großflächiges Abdecken Anstricharbeiten
<b>Weich-PVC, Vinyl</b>	strukturiert	CV-Boden- beläge	<b>4440</b> 6 Monate Außen 	<b>4344</b> 3 Monate 	<b>4365</b> 6 Monate   <b>4402</b> 3 Monate
<b>Metall (Aluminium, Eloxal)</b>	glatt	Fenster, Türprofile, usw.	<b>4334</b> 6 Monate 	<b>4845</b> 12 Wochen Außen 	<b>4365</b> 6 Monate   <b>4401</b> 3 Monate
	pulver- beschichtet	Fenster, Türprofile, usw.	<b>4334</b> 6 Monate 	<b>4440</b> 6 Monate Außen 	<b>4365</b> 6 Monate   <b>4411</b> 6 Monate Außen
<b>Putz, Armierungs- mörtel</b>	glatt	Wand	<b>4334</b> 6 Monate 	<b>4344</b> 3 Monate 	<b>4365</b> 6 Monate   <b>4368</b> 7 Tage
	rau	Wand	<b>4440</b> 6 Monate Außen 	<b>4398</b> 10 Tage Außen  <b>74338</b> 1 Monat	<b>4411</b> 6 Monate Außen   <b>4498</b> 10 Tage Außen
	gestrichen (Dispersions-, Silikat-, Silikon- harzfarben)	Wand	<b>4334</b> 6 Monate 	<b>4348</b> 7 Tage  <b>74338</b> 1 Monat	<b>4365</b> 6 Monate   <b>4402</b> 3 Monate
<b>mineralische Dekor- und Glanzputze</b>	empfindlich, glatt	Spachtel- technik, Wand- veredelung	Mehrlagenverklebung <b>4333</b> unter <b>4368</b> 7 Tage 	Bei Dekor- und Glanzputzen mit Kunststoffbindemittel- Anteilen raten wir unbedingt zur Probeverklebung, da es hier zu Streifenbildung kommen kann.	
<b>Tapete</b>	bedruckt, empfindlich	Dekor-, Fototapete	<b>4333</b> 14 Tage 		
	strukturiert	Raufaser	<b>4334</b> 6 Monate 	<b>4344</b> 3 Monate 	<b>4365</b> 6 Monate   <b>4402</b> 3 Monate
	gestrichen (Dispersions-, Latexfarben)	Wand	<b>4334</b> 6 Monate 	<b>4348</b> 7 Tage 	<b>4365</b> 6 Monate   <b>4368</b> 7 Tage
<b>Laminat</b>	glatt (nur Rand- bereich)	Boden, Sockelleisten	<b>4334</b> 6 Monate 	<b>4453</b> 2 Monate 	<b>4365</b> 6 Monate   <b>4401</b> 3 Monate
<b>Natur- und Kunststein</b>	glasiert	Fliesen, Sockel	<b>4334</b> 6 Monate 	<b>4363</b> 3 Wochen Außen 	<b>4369</b> 2 Wochen Außen   <b>4401</b> 3 Monate
	naturbelassen	Sandstein, Schiefer, Sichtbeton	Natursteinflächen sind aufgrund ihrer mikroporösen Oberfläche beim Abkleben generell problematisch. Von einem Klebebandeinsatz ohne vorherige Probeverklebung raten wir darum ab.		

Generell empfehlen wir, die Tragfähigkeit des jeweiligen Untergrundes mittels Probeverklebung zu testen, da die Zahl der unterschiedlichen Anwendungen und Materialien zu groß ist, um alle Eventualitäten hier sicher abbilden zu können. Natürlich hat unser umfangreiches tesa® Sortiment auch noch mehr zu bieten. Weitere Informationen, wertvolle Tipps und Infomaterialien wie z. B. Malerkatalog und Praxistipps erhalten Sie von unseren tesa Fachberatern oder im Internet.

**tesa SE**  
Hugo-Kirchberg-Straße 1  
22848 Norderstedt  
Telefon: +49 40 888 99 0  
  
[tesa.de/handwerker](http://tesa.de/handwerker)

**tesa GmbH**  
Office 4, OG4, TOP 403  
Leopold-Böhm-Straße 10-12  
1030 Wien  
Telefon: +43 1 227 43 34  
  
[tesa.at/handwerker](http://tesa.at/handwerker)

**tesa tape Schweiz AG**  
Grossmattstrasse 9  
8902 Urdorf  
Telefon: +41 44 560 01 00  
  
[tesa.ch/handwerker](http://tesa.ch/handwerker)